

施工案内



使い方いろいろ▶▶ プールサイド・店舗フロア・中央分離帯・ドッグラン・スーパー銭湯・駐車場 など

使用上の注意とメンテナンスについて

- トリックフィールドのカットは、原則として裏面からカッターで切断して下さい。
- 固定ピンは、パイルの中に収まるように、しっかり最後まで打ち込んでください。
- 接着剤塗布の際、糸を引くことがありますので、パイルや靴裏への付着にご注意下さい。
- 納入直後は梱包により、パイルが倒伏していますので、デッキブラシなどを用いて、パイルを起毛してください。
- ペットの排泄物や、食べ物などが付着した場合は、除去した後、水で洗浄してください。(匂いの原因になります。)
- カットや磨耗により、部分的にパイルが抜け落ちることがありますので、除去・清掃してください。
- 本品は、難燃性能を有しておりますが、花火やバーベキューなど火気の使用には十分ご注意ください。
- 造園・エクステリア仕様ですので、スポーツターフとしての使用は出来ません。(体育施設専用の人工芝をお求め下さい。)

「トリックフィールド」は、住友林業株式会社の登録商標です。

住友林業緑化株式会社

資材事業部

東京営業部
〒164-0011 東京都中野区中央1丁目38番1号 住友中野坂上ビル9階
TEL 03-6832-2205 FAX 03-6832-2215

大阪営業部
〒540-6025 大阪府大阪市中央区城見1-2-27 クリスタルタワー25階
TEL 06-7639-5954 FAX 06-7639-5964

東海営業部
〒461-0004 愛知県名古屋市中区葵1-19-30 マザックアートプラザオフィス棟12階
TEL 052-979-7296 FAX 052-979-7297

東北営業所
〒980-6020 宮城県仙台市青葉区中央4-6-1 住友生命仙台中央ビル20階
TEL 022-217-6778 FAX 022-217-6779

九州営業所
〒810-0001 福岡県福岡市中央区天神1-1-1 アクロス福岡6階
TEL 092-303-9326 FAX 092-303-9327



ご注意

●カタログ記載の商品の色柄・色調などは印刷のため実物とは多少異なる場合があります。●改良を目的として、予告なく仕様などを変更する場合がありますのでご了承ください。●仕様・設備は、地域・プランまたは条件等により、掲載写真と異なる場合がありますのでご了承ください。●表面のテクスチャー、色合いは、製品ロットによって、多少異なりますのでご了承ください。

住友林業緑化のホームページもご利用ください。
<http://www.sumirin-sfl.co.jp/>



このカタログは、環境保全のため、FSC®認証紙を使用しています。
このFSC®ラベルは、製品に使われている原材料が適切に管理されたFSC®認証林およびその他の管理された供給源からの原材料で作られていることを意味します。

無断複製禁止 200602SM



上質な肌触りとクッション性
高耐久で高密度なリアル人工芝

Trick Field

トリックフィールド®の特徴

リアルな風合いにこだわり、上質な触感とクッション性を兼ね備えた人工芝です。天然芝では育成が難しい箇所にも、お手軽にベストな芝感触を演出することが可能です。

1. 構造



【主パイル】

人工芝の外観をつくります。グリーンの濃淡を使用し自然なコントラストを演出します。



【副パイル】

人工芝のクッション性をつくります。やや枯れた天然芝の色合いをモデルに天然芝の風合いをリアルに見せます。

2. まるで天然芝のようなリアルな外観

天然芝を感じさせるような風合いです。単純に鮮やかなだけのグリーンではありません。2種類のパイルと混合色調で、天然芝のリアルな外観を実現。周辺の自然景観に配慮した、『目立ちすぎない人工芝』です。





3. メンテナンスフリー

散水や施肥、芝刈りなどのメンテナンス無しで、鮮やかなグリーンを保てます。屋上やバルコニーなど、天然芝の生育が困難な箇所にも、芝感触の演出が可能です。病虫害の心配も不要です。虫の苦手な方にもオススメです。



4. 安心・安全設計

セミロングパイル(主パイル)とカーリーパイル(副パイル)がクッション性能を高め歩行時にかかる足腰へのダメージを軽減します。主パイルに高耐久ポリエチレンを使用し、長期間の品質保持が可能です。



防災基準をクリア

万が一の場合にも、燃え広がらない特性を持っています。(防災性能試験番号：E2110197)

製品規格

製品名		トリックフィールド
芝葉材質	芝葉 長(ストレート)	ポリエチレン
	芝葉 短(カーリー)	ポリプロピレン
芝葉高さ		40mm(±3mm)
重量		3.7kg(±10%)
サイズ		1m×10m・2m×10m

Trick Field

施工手順



除草および雑物除去のうえ、整地・転圧を行います。



地表面に、セパレートフィルターを施設します。



端部の収まりや接続部分など、しわや凹凸がないようにチェックします。




左右をぴったり突き合わせて接着します。(接着剤は速乾ではないので、施工中の微調整は可能です。)



ピンの上端までしっかり打ち込みます。パイルの中に隠れて見えなくなるので目立ちません。直接、足裏に接触することも少ないので安心です。



最後に、デッキブラシなどで掃き均すと、より美しく仕上がります。



⚠️ 芝目にご注意ください!

太陽光の方向によって景観が異なりますので、施工地にて芝目方向を確認のうえ、設置方向をご決定ください。
左：反射大 右：反射小
(右側がリアルな景観)

参考積算例(100㎡あたり)

■ 転圧整地地面

資材名	サイズ	数量	備考
トリックフィールド	1.0×10mまたは2.0×10m	100㎡	
セパレートフィルター	1.0×50m	100㎡	下地シート
樹脂製ピン	L115mm	500本	下地シート固定用
鉄製U型ピン	L150mm	1,000本	トリックフィールド固定用
専用接着剤	333ml	20本	要 注入用ガン

■ 下地コンクリート面 全面塗布

資材名	サイズ	数量	備考
トリックフィールド	1.0×10mまたは2.0×10m	100㎡	
専用接着剤	16kg缶	5缶	刷毛・ローラー使用

■ 屋上・バルコニー

資材名	サイズ	数量	備考
トリックフィールド	1.0×10mまたは2.0×10m	100㎡	
専用接着剤	333ml	20本	要 注入用ガン
接着テープ(※)	10cm×20m	8巻	バルコニー用

(※)バルコニー等、接着剤の直接塗布が出来ない場合に利用。

● 現場条件にあわせた施工方法の選別が必要です。施工方法や補助資材など、お問合せ下さい。